



**Die Gartenarchitektur**

*Das Ideenheft*





# Düngen

Nur auf gesundem Boden, wachsen gesunde Pflanzen. Der Winter ist vorbei. Die Pflanzen sind ausgehungert und schreien nach Nahrung. Nun stellt sich die Frage: Was düngen? Wir empfehlen Ihnen für den Start ins Frühjahr ausschließlich organische Düngemittel von Oscorna®. Denn diese wirken sich sowohl positiv auf die Pflanzen, als auch auf Böden, das Wasser die Tiere und den Menschen aus.

Wer organischen Dünger ausbringt, der füttert die Mikroorganismen im Boden und hat damit klar die Nase vorn. Denn: wer Mikroorganismen füttert, belebt den Gartenboden. Und dies bringt viele Vorteile mit sich. Der Boden wird durchlässig wodurch Staunässe vermieden wird. Dadurch

werden die Wurzeln gut mit Sauerstoff versorgt und die Gefahr von Krankheiten wird eingedämmt. Des Weiteren, wird die Bodenstruktur aufgelockert was ein einfacheres Bearbeiten des Bodens ermöglicht.

Der Nutzen für Sie liegt auf der Hand: Die Pflanzen blühen, sind gesund und selbst das Unkrautjäten wird Ihnen durch den lockeren Boden erleichtert. Wir

empfehlen Ihnen während der Saison 3 mal Ihren Garten mit organischen Düngern, bevorzugt Animalin und Bodenaktivator von Oscorna®, zu düngen. Für den Rasen verwenden Sie Rasaflor statt Animalin. So bleibt Ihr Garten gesund und blüht auf. Um Ihnen viel Freude zu bereiten.

*Walter Sieberer Landschaftsgärtner Meister*

## Frühjahr ist Düngerzeit

**OBEN Links**  
Nährstoffmangel  
Rhododendron

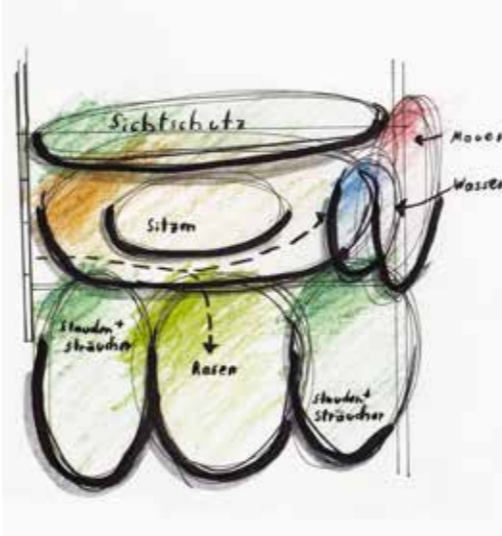
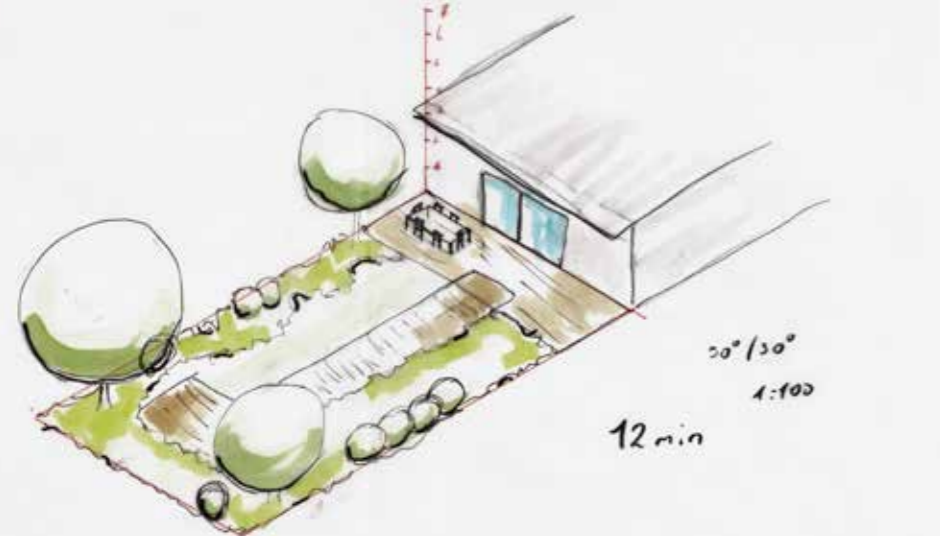
**OBEN Mitte**  
Gesunder  
Rhododendron

**OBEN Rechts**  
Optimal versorgte  
Azaleen

**UNTEN Links**  
Sehr gut gedüngte  
Rasenfläche

**UNTEN Rechts**  
Nährstoffmangel  
in Grasfläche





# Die Gartenplanung

Felix Griesser Landschaftsgärtner Meister

Die Gartensaison steht vor der Tür und der Ideenreichtum sprudelt.

Was machen wir mit unserem Garten? Diese Frage stellen sich viele Gartenfreunde im Frühling. Um den Garten in Ihre ganz persönliche Wohlfühloase zu verwandeln stehen wir Ihnen mit unseren Ideen und unserer Beratung sehr gerne zur Verfügung.

Um Sie bei der Umsetzung Ihrer Ideen zu Unter-

stützen bieten wir Ihnen professionelle Gartenplanung an. Von der einfachen Skizze um Ihre Ideen einzufangen, über einen Maßstabsgetreuen Grundriss, sowie Ausführungsplan. Selbst 3-dimensionale Zeichnungen, um Ihren Ideen

Leben einzuhauchen sind möglich. Das bietet den Vorteil, dass sie Ihren Garten in „fertigem“ Zustand betrachten können.

Und das Handwerk selbst wird bei uns groß geschrieben: wie jeder Mensch, besitzt auch jeder Garten seinen eigenen Charakter. Daher wird jeder Plan von uns ausschließlich von Hand ge-

zeichnet um den Charakter Ihres Gartens einzufangen und für

## Ideen zu Papier bringen

Sie verständlich, zeichnerisch umzusetzen. Kontaktieren Sie uns für eine professionelle Gartenplanung um Ihren Garten, in Ihre persönliche Wohlfühloase zu verwandeln.

**OBEN Links**  
Schnellskizze

**OBEN Rechts**  
Funktionsplan

**UNTEN Links**  
Grundrissplan

**UNTEN Rechts**  
Grundriss und  
Detail Ansicht





## Ihren Rasen einfach genießen

*Felix Griesser Landschaftsgärtner Meister*

Wer kennt das nicht? Es ist Sommer, Sie kommen nach einem langen Arbeitstag nach Hause, möchten es sich auf ihrer Terrasse gut gehen lassen. Doch etwas stört die wohlverdiente Ruhe und Harmonie: Der Rasen gehört gemäht. Doch statt abends noch den Rasen zu mähen, sollten Sie über eine bequemere Lösung nachdenken: Einen Rasenmäroboter. Der technologische Fortschritt der letzten Jahre

hat uns in vielen Bereichen das Leben erleichtert und diese Entwicklung hat auch vor der Gartenbranche nicht halt gemacht.

Durch den Einsatz eines Mähroboters können Sie nicht nur wertvolle Zeit sparen, auch dem Rasen tut es gut.

Durch den täglichen und steten Schnitt wird der Rasen auf eine ideale Höhe getrimmt. Der Unkrautwuchs wird verringert und der Rasen wird von Grund auf dichter.

Eine solche Rasenqualität lässt sich sonst nur mit viel Arbeit und

Zeitaufwand erreichen, was Ihnen der Mähroboter abnimmt.

Damit Ihnen mehr Zeit für die wichtigen Dinge im Leben bleibt.

### *Zeit für die wichtigen Dinge*

**OBEN Links**  
*Optimaler Rasen mit Miimo*


**OBEN Rechts**  
*Miimo*

**UNTEN Links**  
*Miimo im Einsatz*

**UNTEN Rechts**  
*Miimo in der Ladestation*







# Pflaster und Wegebau

*Ing. Robert Gloner* Techniker für Garten- und Landschaftsbau

Egal ob Natursteinpflaster wie Granitstein, Sandstein, bzw. Marmor oder Betonsteinpflaster in seinen unterschiedlichen Ausführungen, dass Wichtigste ist der Unterbau. Dieser entscheidet über die Tragfähigkeit der Wegedecke bzw. über die Lastverteilung welche durch Belastungen von Menschen und diversen Fahrzeugen auftreten.

Der richtige Aufbau des Unterbaus und Oberbaus, sowie die Verwendung von geeigneten Materialien sollte stets nach Stand der Technik ausgeführt werden. Die Berechnung der erforderlichen Schichtdicken und deren Einbau sind, je nach Bauvorhaben unterschiedlich und sollte unbedingt vom Fachmann durchgeführt werden.

Neben dem Unterbau und Oberbau ist die Berechnung der erforderlichen Oberflächenentwässerung von Bedeutung! Diese ist abhängig von der Größe der zu entwässernden Flächen, sowie den zur Verfügung stehenden Anschlussflächen. Aufgrund dieser Faktoren ergibt sich die „Schräge“ von Wege,- bzw. Terrassenflächen.

Diese „Schräge“ sollte genau berechnet werden, da diese für den späteren Wohlfühlfaktor auf der Terrasse von Bedeutung ist!

**Ein Tipp von mir am Schluss:** Fangen Sie mit der Planung Ihrer Terrasse bzw. Wegeflächen frühzeitig an, besonders wenn Sie eventuelle Anschlusshöhen noch ändern können!

## *Steine beleben den Garten*

**OBEN Links**  
Bauphase Gartenweg

**OBEN Rechts**  
Granitgartenweg

**UNTEN Links**  
Hauszugang Betonstein

**UNTEN Mitte**  
Hauseingang

**UNTEN Rechts**  
Zufahrt in Porphyr





# Die Gartenarchitektur

**baut gerne Ihren Garten (um)**

Der Mensch mit seinen Träumen, Bedürfnissen und Sinnen steht im Mittelpunkt unseres Handelns – getreu unserem Motto „wundervolle Gärten für wundervolle Menschen“. Wir unterscheiden dabei drei Lebensphasen eines Gartens.

**Gartenkreation.** Wenn wir rund um einen Neubau einen Garten von Null weg gestalten, gehen wir von Ihrer Familie, Ihrem Grundstück und Ihrer Nutzung aus. Wir fügen unsere Ideen und langjährige Erfahrung hinzu und kreieren so exklusiv für Sie einen einzigartigen Garten. Der Gestaltungsprozess umfasst die Besprechung vor Ort und einen Vorentwurf. Anschließend

wird ein Struktur- und Bepflanzungsplan ausgearbeitet und ein Kostenvoranschlag erstellt.

**Gartenevolution.** Gemeinsam mit Ihnen entwickeln wir behutsam Ihren gut angewachsenen Garten in eine neue Richtung.

Wir fügen neue Gestaltungselemente hinzu und entfernen überwachsene Gehölze.

**Gartenrevolution.** Wenn sich Ihr Leben komplett ändert (z.B. die Kinder aus dem Haus oder der ersehnte Ruhestand), so ändert sich auch der Garten. Wir bauen Ihnen einen radikal neuen Garten für Ihren neuen Lebensabschnitt.

---

*Zum wundervollen Garten*

---

## LINKS

Frau Ing. Eveline Vögel  
(Chefin und Seele des Unternehmens)  
und Herr Walter Sieberer  
(Landschaftsgärtner Meister)

## OBEN Links

Herr Felix Griesser  
(Landschaftsgärtner Meister)

## UNTEN Links

Herr Walter Sieberer  
(Landschaftsgärtner Meister)

## OBEN Rechts

Herr Ing. Robert Gloner  
(Techniker für Garten- und Landschaftsbau)





**Die Gartenarchitektur**

Ing. Eveline Vögerl

5323 Ebenau, Kehlstraße 6  
Tel: +43 6221 8100 Fax: 8100 4

[www.die-gartenarchitektur.at](http://www.die-gartenarchitektur.at)